
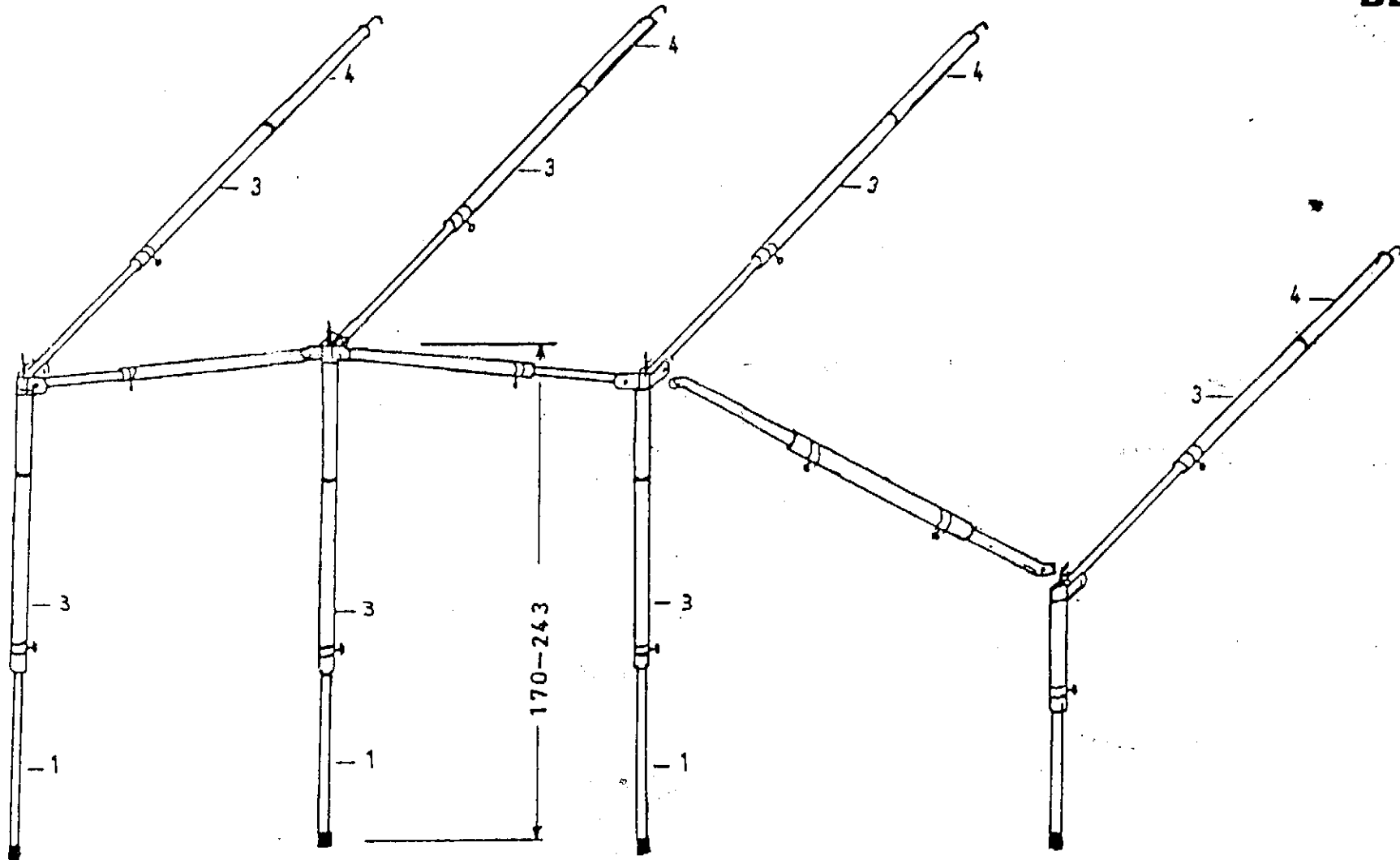


SPECIALIST IN CARAVANTENTEN

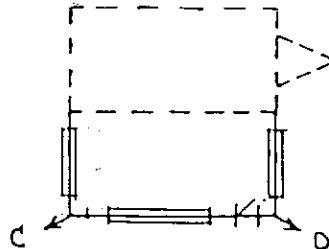
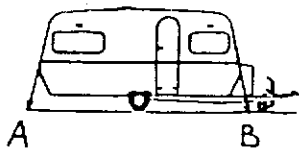


tenten-atelier
vanderHorn
BERGUM|Fr|



HOE ZET IK MIJN TENT OP?

1. ZORG ER VOOR DAT DE TENTRAIL GOED OPEN IS, EVENTUELE SCHERPE KANTEN VERWIJDEREN DIT VOORKOMT INSCHEUREN VAN UW VOORTENT.
2. ZET DE CARAVAN WATERPAS EN OP EEN ZO VLAK MOGELIJK TERREIN.
3. BEVESTIG DE TOCHTSTROOK AAN DE ONDERZIJDE VAN DE CARAVAN MET DE SLIKRAND ONDER DE CARAVAN.
4. LEG HET FRAME AAN DE HAND VAN DE TEKENING UIT ELKAAR.
5. PLAATS NU HET FRAME ONDER DE TENT.
6. DE DAKLEGGERS GOED UITSPANNEN, ZODAT HET DAK GOED STRAK STAAT.
7. MONTEER DE RUBBERRINGEN EN SLUIT ALLE RITSEN.
8. SPAN NU EERST DE ZIJKANTEN VAN DE TENT BIJ DE CARAVAN, DEZE MOETEN IN HET VERLENGDE VAN DE CARAVAN MEELOPEN A-B (ZIE SCHETS).
9. ZET NU DE MIDDENPOOT RECHT EN SPAN HET VOORSTUK RECHT BIJ DE MIDDENPOOT LANGS EN ZET HET VAST MET EEN HARING (DUS NIET SCHEEF NAAR VOREN).
10. DAARNA DE HOEKEN DIAGONAAL NAAR BUITEN SPANNEN EN DE HOEKPOTEN SCHUIN IN DE HOEKEN PLAATSEN C-D (ZIE SCHETS).
11. NU DE TUSSEN-LIGGENDE HARINGEN IN DE GROND PLAATSEN.
12. ZET DE SLIKRANDEN VAST MET DE GRONDPENNEN.
13. SPAN HET SCHUINE AFDICHTINGSGEDEELTE IN DE HOEKEN LANGS DE CARAVAN, ZODAT HET GEHEEL GOED AFSLUIT.



VERANDERINGEN EN REPARATIES UITSLUITEND VAN AUGUSTUS TOT EN MET JANUARI

ONDERHOUDSVOORSCHRIFTEN VANDERHORN VOORTENTEN

Het is van het grootste belang, dat de voortent droog en schoon in de tentzak wordt opgeborgen. Alle ongerechtigheden dienen van de slikranden te worden verwijderd. Bewerk het tentdoek en ramen nooit met chemische middelen, ook niet voor het verwijderen van vlekken. Vogeluitwerpselen zo spoedig mogelijk verwijderen met lauw water.

PEROSOL-BEHANDELING: belangrijk na twee seizoenen voor voortenten met een polyesterkatoenen dak en een P.V.A.-/polyester dak niet gecoat.

RESULTAAT: voorkomt verschraling van het tentdoek en u verlengt de levensduur van uw voortent.

Bewaar uw haringen en de grondpennen nooit bij uw voortent in. Voor het opbergen van uw voortent dienen alle rubberringen verwijderd te worden, en vervang verweerde ringen, zodat u het volgende seizoen met een gerust hart kunt ingaan.

Het buizenframe dient na elk kampeerseizoen met een vette doek van binnen en buiten te worden behandeld, dit voorkomt roestvorming.

ATTENTIE: laat uw voortent tijdens de wintermaanden niet achter in uw caravan.